




NEW HOLLAND BOOMER 3000

3040 | 3045 | 3050



MEER DAN EEN COMPACTE TRACTOR

Alle nieuwe Boomer 3000-modellen zijn beschikbaar met de unieke EasyDrive™ CVT-transmissie die de werkefficiëntie naar een volledig nieuw niveau brengt. U kunt kiezen tussen 2 intuïtieve en gebruiksvriendelijke bedieningspanelen: de basisversie voor een makkelijke bediening van de tractor en de verbeterde versie voor de meest veeleisende klant. Specificaties zijn onder meer een 4WA-vooras standaard of kort draaiende SuperSteer™ met Sensitrak™-tractiebeheer. Dit systeem geeft alleen aandrijving wanneer nodig, om fijn gras te beschermen bij kort draaien.

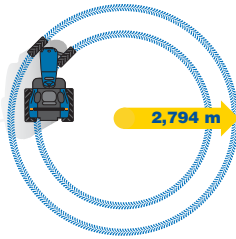


NIEUWE GENERATIE CVT


De nieuwe EasyDrive™ CVT-transmissie werd ontwikkeld door New Holland en biedt u het beste van twee transmissiesoorten. Hij biedt dezelfde gebruiksvriendelijke, hydrostatische aandrijvingseigenschappen met de vaste snelheid van een mechanische transmissie. Selecteer, net als bij een mechanische transmissie, een vaste snelheid of gebruik de rijpedaal om uw rijnsnelheid aan te passen. De volledige cruise control met oneindig beschikbare rijnsnelheden tussen 0 en 30 km/u is standaard. Bovendien werden een aantal andere innovatieve eigenschappen toegevoegd om het rijden met de nieuwe transmissie uiterst soepel te laten verlopen.



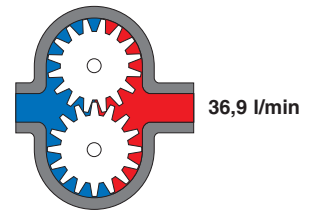
Minimale draaistraal



Maximale hefcapaciteit



Maximale hydraulische stroom



SUPERSUITE™: COMFORT DANKZIJ AIRCONDITIONING

New Holland SuperSuite™-cabines zijn standaard met airconditioning uitgerust. De slanke cabinestijlen en het standaard dakraam voor een onbelemmerd zicht zijn de beste in hun soort. Goede ergonomie, de vlakke vloer en gebogen glas staan garant voor een uitstekende geluidsisolatie, voor nog meer bestuurderscomfort.

KRACHTPATSER MET VIER CILINDERS

De viercilindermotoren van de Boomer 3040, 3045 en 3050 produceren 41, 46 en 51 pk en zijn Tier3-conform. Uiterst robuust en zuinig.

HYDRAULISCH VERMOGEN EN FLEXIBILITEIT

De achterhef van de Boomer 3000-tractoren tilt tot 1600 kg. De krachtige hydraulische pomp levert 36,9 liter per minuut, en pompt per minuut nog eens 19,4 liter voor de stuurbekrachtiging. Twee regelventielen achteraan zijn standaard, met een derde beschikbaar. Centraal gemonteerde ventielen kunnen voorzien worden.



SPECIFICATIES

MODELLEN	3040	3045	3050
Motor			
Aantal cilinders / Aanzuiging / Kleppen / Emissieniveau	4/ NA / 2v / Tier 3	4/ NA / 2v / Tier 3	4/ NA / 2v / Tier 3
Capaciteit (cm ³)	2000	2200	2200
Nominaal vermogen - ISO TR14396- ECE R120 @ nominale snelheid (kW/pk)	29,8 / 41 @ 2600	33,5 / 46 @ 2600	37,3 / 51 @ 2800
Maximumkoppel ISO TR14396 (Nm)	126 @ 1800	140 @ 1800	142 @ 1800
Transmissie			
Continu variabele transmissie	EasyDrive™ CVT-transmissie		
Aantal bereiken	Onbeperkt variabel	Onbeperkt variabel	Onbeperkt variabel
Minimumsnelheid / Maximumsnelheid (km/u)	0/30	0/30	0/30
Voorassen			
4WD-voorass	●	●	●
4WD SuperSteer™-voorass met Sensitrak™-systeem	○	○	○
Stuurhoek 4WD / SuperSteer™ (°)	54 / 75	54 / 75	54 / 75
Hydraulica			
Hoofdpompdebiet / Pompdruk (l/min / Bar)	36,9 / 172	36,9 / 172	36,9 / 172
Stuurpompdebiet (l/min)	19,4	19,4	19,4
Standaard afstandskleppen / Max. aantal achterkleppen (No.)	2 / 3	2 / 3	2 / 3
Joystickbediening met centraal gemonteerde kleppen (No.)	0 / 2	0 / 2	0 / 2
Hefinrichting			
Max. hefvermogen aan kogeleinden (kg)	1600	1600	1600
Aftakas			
Achteraftakas (tpm)	540	540	540
Achteraftakas motoroerental (tpm)	2405	2405	2405
Bestuurdersomgeving			
SuperSuite™-cabine met integraal zichtbaarheidspaneel en airconditioning	●	●	●
Basisbedieningspaneel	●	●	●
Verbeterd bedieningspaneel	○	○	○
Banden			
Grasbanden voor / achter	27 x 10,5-15 / 44 x 18-20		
Landbouwbanden voor / achter	8 x 10,516 / 14,9 x 1824		
Industriële banden voor / achter	10,0 x 10,516 / 17,5 x 1824		
Golfbanden voor / achter	27 x 10,516 / 22 x 1824		
Afmetingen			
Optimale draaicirkel 4WD / SuperSteer™-voorass (mm)	3099 / 2794	3099 / 2794	3099 / 2794
Wielbasis 4WD / SuperSteer™-voorass (mm)	1867 / 2057	1867 / 2057	1867 / 2057
Totale lengte 4WD / SuperSteer™-voorass (mm)	3098 / 3288	3098 / 3288	3098 / 3288
Totale minimumbreedte landbouwbanden (mm)	1687	1687	1687
Hoogte tot dak van de cabine (mm)	2304	2304	2304
Hoogte vanaf het midden van de achteras tot dak van de cabine (mm)	1726	1726	1726
Bodemvrijheid min. std. stuur / Supersteer (mm)	318 / 274	318 / 274	318 / 274
Spoorinstelling voor / achter (mm)	1204 / 1309 of 1712	1204 / 1309 of 1712	1204 / 1309 of 1712
Minimumgewicht met cabine (kg)	1581	1673	1673
Max. getrokken massa / Max. toelaatbaar gewicht (kg)	2500 / 3200	2500 / 3200	2500 / 3200

● Standaard ○ Optioneel – Niet beschikbaar

Nationale beperkingen zijn van toepassing Alle afmetingen gebruiken landbouwbanden

New Holland verkiest AMBRA®-smeermiddelen



DE SPECIALIST VOOR UW SUCCES

BIJ UW DEALER

NEW HOLLAND TOP SERVICE 00800 64 111 111

24u/7d bijstand en info

Gratis oproep vanaf een vaste lijn. Bij mobiel bellen, informeer bij uw provider of uw oproep zal worden aangerekend.

Bezoek onze website: www.newholland.com

De gegevens in dit drukwerk dienen als puur informatief beschouwd te worden; productwijzigingen door de fabrikant zijn mogelijk zonder voorafgaande kennisgeving. Het is mogelijk dat de tekeningen en foto's modellen tonen die uitsluitend in het buitenland verkrijgbaar zijn, of extra uitrustingen die niet tot het standaardmodel behoren. Voor meer informatie verwijzen wij u naar onze verkooppunten. Gepubliceerd door New Holland Brand Communications. Bts Adv. - Gedrukt in Italië - 12/12 - TP01 - (Turijn) - 120018/NLO